

# ACT2035

Ciclos de Vida

Actinver | Asset Management

## DESCRIPCIÓN DEL FONDO

Mayo, 2026



Fondo que tiene como objetivo invertir los recursos destinados al ahorro para el retiro, considerando la fecha planeada de retiro de las personas. Retiro-estrategia de inversión diseñada para personas que cumplen 65 años entre el año 2031-2035.

## ASPECTOS CLAVE DEL FONDO



1. Solución de inversión con horizonte definido al cierre del año 2035.
2. Rango de rendimiento objetivo esperado entre 6%-13% anualizado.
3. Los fondos de ciclos de vida son los únicos con rendimiento objetivo con base en un horizonte de inversión definido.

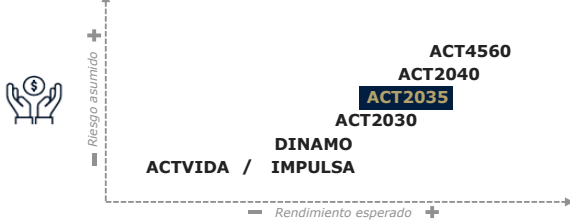
Discrecional

### INFORMACIÓN CLAVE

Serie	E-1	(20.2 mdp)
ID Vector	52_ACT2035_E-1	
ISIN	MX52AC260030	
Horizonte	Largo Plazo	
Calificación	N/A	
Inversionista	Física y Exenta	
Compras	Todos los días hábiles	
Ventas	Todos los días hábiles	
Liquidación	24 hrs.	
Activo Neto (mdp)	46.91	

## OFERTA ACTINVER

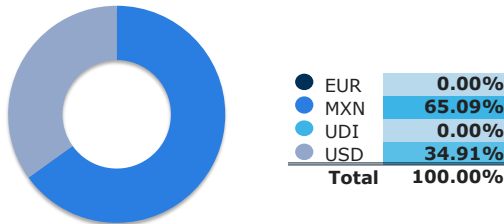
### MULTI-ACTIVOS Y CICLOS DE VIDA



## CARTERA: 10 POSICIONES PRINCIPALES<sup>1</sup>

Identificador	Emisora	Tipo de Activo	Peso
M_BONOS_280302	MEX BONOS DESARR FIX...	Deuda: Gubernamental	49.35%
1ISP_SHV_*	iShares Short Treasu...	Deuda: Gubernamental	13.75%
1ISP_RSP_*	Invesco S&P 500 Equa...	Capitales: Internacional	11.85%
1ISP_IVV_*	iShares Core S&P 500...	Capitales: Internacional	9.14%
M_BONOS_300228	MEX BONOS DESARR FIX...	Deuda: Gubernamental	2.67%
M_BONOS_361120	MEX BONOS DESARR FIX...	Deuda: Gubernamental	0.96%
M_BONOS_341123	MEX BONOS DESARR FIX...	Deuda: Gubernamental	0.47%
1ISP_IWM_*	iShares Russell 2000...	Capitales: Internacional	0.01%
51_ACTIGOB_FF	Actinver - Actigober...	Deuda: Gubernamental	0.01%
1ISP_IAU_*	iShares Gold Trust	Capitales: Internacional	0.00%
<b>Total</b>			<b>88.21%</b>

## CARTERA POR DIVISA<sup>1</sup>

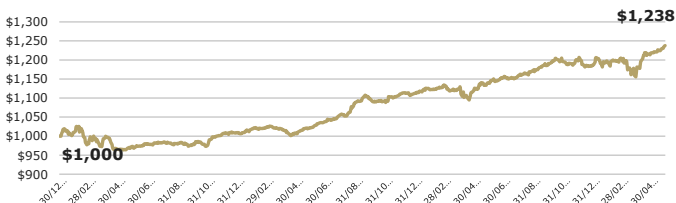


## CARTERA POR TIPO DE ACTIVO<sup>1</sup>

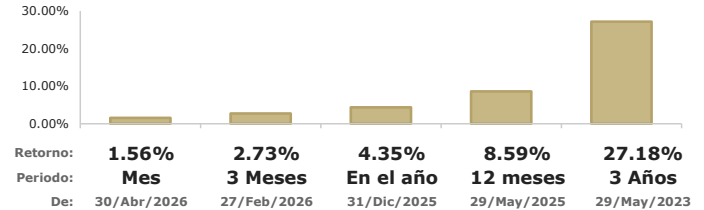


<sup>1</sup>"Otros" incluyen inversiones en renta variable, divisas, garantías y/o valor de mercado de posiciones en derivados.  
<sup>2</sup>"Liquidez" incluye reporte gubernamental a un día, chequera en MXN, M&M de derivados, chequera en USD y/o chequera en EUR.

## EVOLUCIÓN DE UNA INVERSIÓN DE \$1,000.00 MXN<sup>2</sup>



## DESEMPEÑO DEL FONDO AL 29/MAY/2026; EN MXN, EFECTIVO<sup>3</sup>



## RENDIMIENTOS MENSUALES; EN MXN, EFECTIVOS<sup>3</sup>

Serie E-1	Ene	Feb	Mar	Abr	May	Jun	Jul	Ago	Sep	Oct	Nov	Dic	AÑO
2026	0.86%	0.70%	-3.12%	4.41%	1.56%								4.35%
2025	0.90%	1.07%	-0.93%	-0.45%	1.88%	1.24%	0.28%	1.14%	1.42%	0.70%	0.40%	-1.19%	6.62%
2024	1.02%	0.46%	-0.35%	-1.39%	1.66%	1.47%	1.85%	3.00%	0.76%	-0.80%	2.02%	0.20%	10.27%
2023	1.19%	-3.13%	1.39%	-2.88%	0.36%	1.10%	0.42%	-0.20%	-0.56%	0.08%	2.94%	0.34%	0.90%

Actinver

Asset Management

Acostúmbrate a ganar más®  
Para mayor información, síguenos y sé parte de la Cultura Financiera Actinver  
<https://www.actinver.com/fondos>  
<https://www.actinver.com/act2035>

### Centro de Atención Telefónica (CAT) 55-1103-6699

Donde contratar:

- Banca electrónica (e-Actinver)
- Plataforma inversiones (Actinver Trade)
- Casa Bolsa / Banco Actinver

Recomendaciones antes de contratar:

- Conocer tipo de fondo.
- Conocer las características del fondo revisando el Prospecto de Información o DICÍ.

<sup>1</sup> Composición de cartera con información de mercado al cierre del 29/May/2026. Debido a que el redondeo de decimales implica una aproximación, los totales podrían no sumar 100%.

<sup>2</sup> Representa el rendimiento acumulado de \$1,000 29/May/2026.

<sup>3</sup> Los rendimientos de los Fondos de Inversión en Instrumentos de Renta Variable se muestran efectivos, netos en MXN calculados con precios de valuación al 29/May/2026.

El desempeño en el pasado puede no ser indicativo del desempeño que tendrá en el futuro. Los resultados pueden ser positivos o negativos.

Todos los Fondos de Actinver cuentan con prospecto de información, léalo antes de invertir. Nuestros Fondos son supervisados y regulados por la Comisión Nacional Bancaria y de Valores (CNBV).