

# ACTDUAL

Estrategia Mixta  
(USD/MXN)

Actinver | Asset Management

## DESCRIPCIÓN DEL FONDO

Mayo, 2026



Fondo discrecional que invierte en diferentes mercados dado su régimen de inversión flexible.  
Invierte en valores de deuda y renta variable nacionales e internacionales.

## ASPECTOS CLAVE DEL FONDO



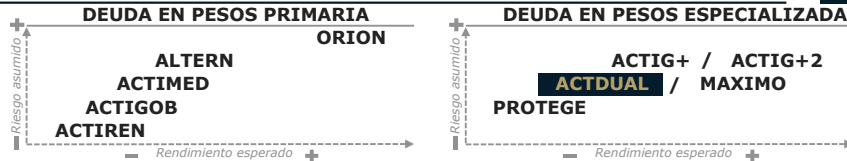
1. Estrategia mixta que busca la combinación ideal entre activos en pesos y dólares.
2. El fondo aprovecha el alza en el tipo de cambio (peso/dólar) para generar un exceso de retorno sobre las tasas en pesos en el largo plazo.
3. Cuenta con una estrategia de administración activa en la cartera de instrumentos de deuda a la cual buscará constantemente identificar y aprovechar oportunidades de inversión en las fluctuaciones cambiarias de otras monedas con respecto al peso.

Discrecional

### INFORMACIÓN CLAVE

Serie	B	(929.8 mdp)
ID Vector	52_ACTDUAL_B	
ISIN	MX52AC200010	
Horizonte	Largo Plazo	
Calificación	N/A	
Inversionista	Física, Moral, Exenta	
Compras	Todos los días hábiles	
Ventas	Todos los días hábiles	
Liquidación	24 hrs.	
Activo Neto (mdp)	1,150.89	

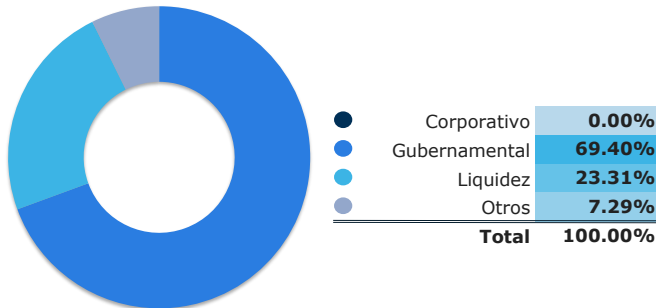
## OFERTA ACTINVER



¿Cuál es el nivel actual de sensibilidad del fondo?

Bajo Medio Alto

## CARTERA POR TIPO DE ACTIVO<sup>1</sup>



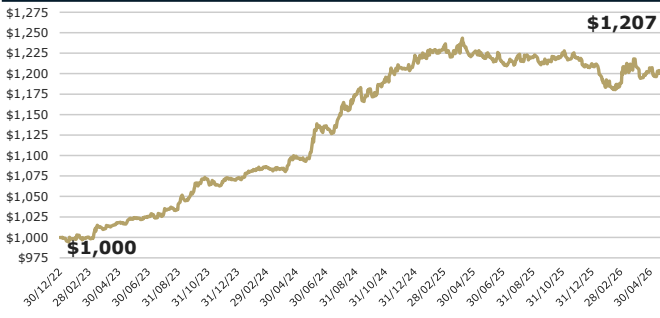
<sup>1</sup>-"Otros" incluyen inversiones en renta variable, divisas, garantías y/o valor de mercado de posiciones en derivados.

<sup>2</sup>-"Liquidez" incluye reporto gubernamental a un día, chequera en MXN, MTM de derivados, chequera en USD y/o chequera en EUR.

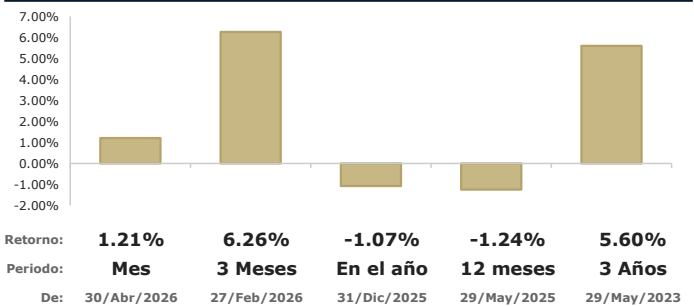
## CARTERA POR DIVISA<sup>1</sup>



## EVOLUCIÓN DE UNA INVERSIÓN DE \$1,000.00 MXN<sup>2</sup>



## DESEMPEÑO DEL FONDO AL 29/MAY/2026; EN MXN, ANUALIZADO<sup>3</sup>



## RENDIMIENTOS MENSUALES; EN MXN, ANUALIZADOS<sup>3</sup>

Serie B	Ene	Feb	Mar	Abr	May	Jun	Jul	Ago	Sep	Oct	Nov	Dic	ANO
2026	-16.81%	-4.54%	25.43%	-4.76%	1.21%								-1.07%
2025	6.47%	3.17%	2.20%	-8.84%	0.77%	-11.38%	7.90%	-1.31%	-7.86%	13.06%	-6.50%	-6.28%	-0.82%
2024	11.12%	5.19%	-2.56%	18.85%	4.96%	42.00%	16.46%	26.32%	8.54%	8.67%	18.24%	15.74%	13.84%
2023	-0.16%	0.20%	11.61%	9.87%	7.35%	2.22%	1.40%	16.13%	15.13%	22.54%	-3.02%	3.40%	7.04%

Actinver

Asset Management

Acostúmbrate a ganar más®  
Para mayor información, síguenos y sé parte de la Cultura Financiera Actinver  
<https://www.actinver.com/fondos>  
<https://www.actinver.com/actual>

### Centro de Atención Telefónica (CAT) 55-1103-6699

Donde contratar:

- Banca electrónica (e-Actinver)
- Plataforma inversiones (Actinver Trade)
- Casa Bolsa / Banco Actinver

Recomendaciones antes de contratar:

- Conocer tipo de fondo.
- Conocer las características del fondo revisando el Prospecto de Información o DICI.

1. Composición de cartera con información de mercado al cierre del 29/May/2026. Debido a que el redondeo de decimales implica una aproximación, los totales podrían no sumar 100%.

2. Representa el rendimiento acumulado de \$1,000 MXN (neto, supone reinversión de dividendos, cupones y/o ganancias de capital) calculado con precios de valuación al cierre del 29/May/2026.

3. Los rendimientos de los Fondos de Inversión en Instrumentos de Deuda se muestran anualizados, netos en MXN calculados con precios de valuación al 29/May/2026.

El precio de los títulos del Fondo está sujeto a variaciones propias del tipo de activos presentes en la cartera de inversión.

El desempeño en el pasado puede no ser indicativo del desempeño que tendrá en el futuro. Los resultados pueden ser positivos o negativos.

Todos los Fondos de Actinver cuentan con prospecto de información, léalo antes de invertir. Nuestros Fondos son supervisados y regulados por la Comisión Nacional Bancaria y de Valores (CNBV).