

ACTI500

Renta Variable
Americana

Actinver | Asset Management

DESCRIPCIÓN DEL FONDO

Mayo, 2026



Fondo de renta variable internacional que replica el índice S&P500 a través de trackers listados.

ASPECTOS CLAVE DEL FONDO



- Fondo de inversión de manejo pasivo que replica el comportamiento del índice del mercado estadounidense S&P500.
- La ejecución de la estrategia es a través de ETF's que replican a dicho índice, siguiendo puntalmente el comportamiento del S&P500.
- El mercado de capitales estadounidense ha tenido uno de los mejores desempeños históricos en la última década.

OFERTA ACTINVER



RENTA VARIABLE LOCAL

MÉXICO

ACTIVR ACTICRE MAYA
Gestión activa

NEARSHORING

ACTIED

ACTI500

RENTA VARIABLE GLOBAL

GLOBAL

ACTIRVT JPMRVUS ESFERA OPORT1


TEMÁTICA

TEMATIK ACTIAI ROBOTIK SALUD

CARTERA: 10 POSICIONES PRINCIPALES¹

Identificador	Emisora	Sector	Peso
1ISP_SPYM_*	State Street SPDR Portf...	Fondos	41.99%
1ISP_BBUS_*	JPMorgan BetaBuilders U...	Fondos	22.23%
1ISP_VOO_*	Vanguard S&P 500 ETF	Fondos	20.08%
1ISP_SPY_*	SPDR S&P 500 ETF Trust	Fondos	13.78%
1ISP_500U_N	Amundi S&P 500 UCITS ET...	Fondos	1.39%
1ISP_SPTR_N	BNP PARIBAS EASY S&P 50...	Fondos	0.53%
Total			99.99%

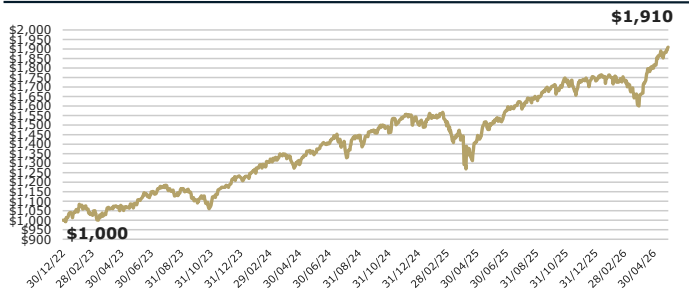
CARTERA POR SECTOR¹



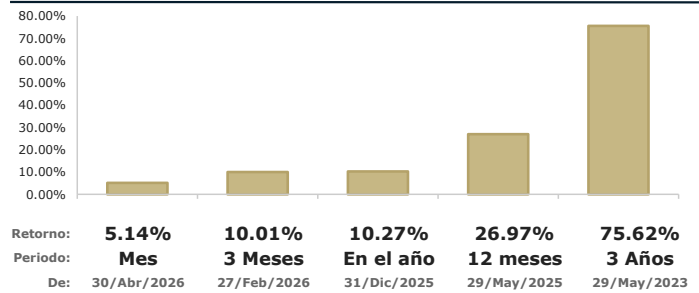
Sector	Peso
Bienes Raíces	0.00%
Comunicaciones	0.00%
Cons. Básico	0.00%
Cons. Discrecional	0.00%
Energía	0.00%
Financiero	0.00%
Fondos Indizados	99.99%
Gubernamental	0.00%
Industrial	0.00%
Liquidez	0.01%
Materiales	0.00%
Salud	0.00%
Servicios	0.00%
Tecnología	0.00%
Total	100.00%

*"Liquidez" incluye reporto gubernamental a un día, chequera en MXN, MtM de derivados, chequera en USD y/o chequera en EUR.

EVOLUCIÓN DE UNA INVERSIÓN DE \$1,000.00 USD²



DESEMPEÑO DEL FONDO AL 29/MAY/2026; EN USD, EFECTIVO³



RENDIMIENTOS MENSUALES; EN USD, EFECTIVOS³

Serie B	Ene	Feb	Mar	Abr	May	Jun	Jul	Ago	Sep	Oct	Nov	Dic	AÑO
2026	1.22%	-0.98%	-5.18%	10.34%	5.14%								10.27%
2025	2.54%	-1.52%	-5.79%	-1.05%	6.19%	4.99%	2.11%	1.88%	3.37%	2.21%	0.02%	-0.13%	15.23%
2024	1.55%	5.01%	3.01%	-4.20%	4.80%	3.45%	0.96%	2.24%	1.96%	-1.05%	5.76%	-2.59%	22.39%
2023	5.84%	-2.71%	3.31%	1.39%	0.27%	6.27%	3.05%	-1.74%	-4.95%	-2.35%	9.03%	4.29%	22.80%

Actinver

Asset Management

Acostúmbrate a ganar más®
Para mayor información, síguenos y sé parte de la Cultura Financiera Actinver
<https://www.actinver.com/fondos>
<https://www.actinver.com/acti500>

Centro de Atención Telefónica (CAT) 55-1103-6699

Donde contratar:

- Banca electrónica (e-Actinver)
- Plataforma inversiones (Actinver Trade)
- Casa Bolsa / Banco Actinver

Recomendaciones antes de contratar:

- Conocer tipo de fondo.
- Conocer las características del fondo revisando el Prospecto de Información o DICI.

1. Composición de cartera con información de mercado al cierre del 29/May/2026. Debido a que el redondeo de decimales implica una aproximación, los totales podrían no sumar 100%.

2. Representa el rendimiento acumulado de \$1,000 USD (neto, supone reinversión de dividendos, cupones y/o ganancias de capital) calculado con precios de valuación al cierre del 29/May/2026.

3. Los rendimientos de los Fondos de Inversión en Instrumentos de Renta Variable se muestran efectivos, netos en USD calculados con precios de valuación al 29/May/2026.

El desempeño en el pasado puede no ser indicativo del desempeño que tendrá en el futuro. Los resultados pueden ser positivos o negativos.

Todos los Fondos de Actinver cuentan con prospecto de información, léalo antes de invertir. Nuestros Fondos son supervisados y regulados por la Comisión Nacional Bancaria y de Valores (CNBV).