

DESCRIPCIÓN DEL FONDO

Mayo, 2026



Fondo especializado en valores de deuda denominados en dólares, de corto plazo, riesgo entre bajo y moderado y liquidez 48 hrs.

ASPECTOS CLAVE DEL FONDO



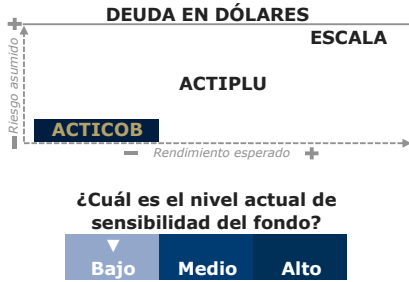
- Fondo de deuda con una estrategia conservadora a través de ETF's y valores de deuda en dólares.
- Fondo altamente correlacionado a movimientos en el tipo de cambio peso/dólar.
- Busca como objetivo principal el brindar una cobertura 1 a 1 del peso vs. dólar después de costos.

Corto Plazo Especializado en Dólares

INFORMACIÓN CLAVE

Serie	B	(11,483.9 mdp)
ID Vector	51_ACTICOB_B	
ISIN	MX51AC0F00J5	
Horizonte	Corto Plazo	
Calificación	AAA/3 HR	
Inversionista	Física, Moral, Exenta	
Compras	Todos los días hábiles	
Ventas	Todos los días hábiles	
Liquidación	48 hrs.	
Activo Neto (mdp)	15,284.78	

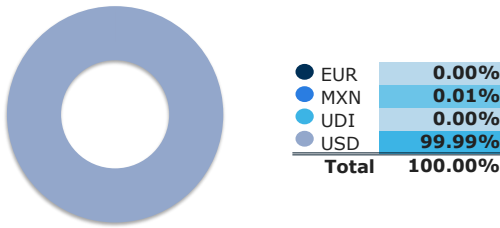
OFERTA ACTINVER




CARTERA: 10 POSICIONES PRINCIPALES¹

Identificador	Emisora	Sector	Peso
D4SP_TBILF64_260709	TREASURY BILL	Gobierno	11.47%
D5SP_TNOTB28_270731	US TREASURY N/B	Gobierno	10.89%
D4SP_TBILN70_260716	TREASURY BILL	Gobierno	10.31%
D4SP_TBILX89_260611	TREASURY BILL	Gobierno	5.75%
D4SP_TBILP29_260723	TREASURY BILL	Gobierno	5.72%
D4SP_TBILD98_260618	TREASURY BILL	Gobierno	4.60%
1ISP_SHY_*	iShares 1-3 Year T...	Fondos	4.39%
1ISP_SHV_*	iShares Short Trea...	Fondos	4.35%
D4SP_TBILC16_261224	TREASURY BILL	Gobierno	2.25%
1ISP_AFLT_N	Amundi Floating Ra...	Fondos	2.02%
Total			61.75%

CARTERA POR DIVISA¹

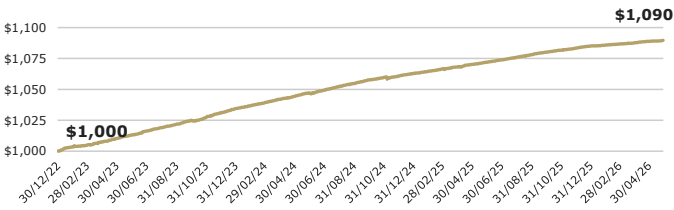


CARTERA POR TIPO DE ACTIVO¹

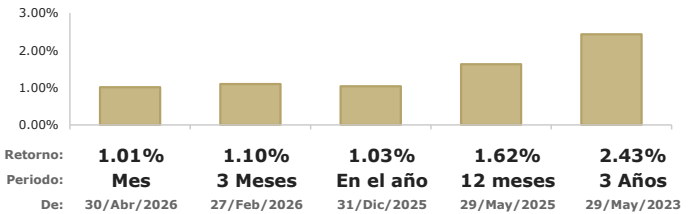


¹ "Otros" incluyen inversiones en renta variable, divisas, garantías y/o valor de mercado de posiciones en derivados.
 ² "Liquidez" incluye reporto gubernamental a un día, chequera en MXN, MTM de derivados, chequera en USD y/o chequera en EUR.

EVOLUCIÓN DE UNA INVERSIÓN DE \$1,000.00 USD²



DESEMPEÑO DEL FONDO AL 29/MAY/2026; EN USD, ANUALIZADO³



RENDIMIENTOS MENSUALES; EN USD, ANUALIZADOS³

Serie B	Ene	Feb	Mar	Abr	May	Jun	Jul	Ago	Sep	Oct	Nov	Dic	AÑO
2026	0.88%	1.00%	1.05%	1.21%	1.01%								1.03%
2025	1.90%	2.26%	1.86%	2.28%	2.03%	2.07%	2.22%	2.35%	2.30%	1.74%	1.77%	1.90%	2.05%
2024	3.00%	2.84%	3.20%	2.64%	3.17%	2.52%	3.29%	2.86%	3.17%	2.31%	1.37%	2.32%	2.73%
2023	4.22%	1.72%	3.07%	3.33%	3.42%	3.72%	3.37%	3.13%	3.70%	2.54%	4.47%	3.79%	3.38%

- Banca electrónica (e-Actinver)
- Plataforma inversiones (Actinver Trade)
- Casa Bolsa / Banco Actinver

- Conocer tipo de fondo.
- Conocer las características del fondo revisando el Prospecto de Información o DICÍ.

1. Composición de cartera con información de mercado al cierre del 29/May/2026. Debido a que el redondeo de decimales implica una aproximación, los totales podrían no sumar 100%.
2. Representa el rendimiento acumulado de \$1,000 USD (neto, supone reinversión de dividendos, cupones y/o ganancias de capital) calculado con precios de valuación al cierre del 29/May/2026.
3. Los rendimientos de los Fondos de Inversión en Instrumentos de Deuda se muestran anualizados, netos en USD calculados con precios de valuación al 29/May/2026. El precio de los títulos del Fondo está sujeto a variaciones propias del tipo de activos presentes en la cartera de inversión. El desempeño en el pasado puede no ser indicativo del desempeño que tendrá en el futuro. Los resultados pueden ser positivos o negativos. Todos los Fondos de Actinver cuentan con prospecto de información, léalo antes de invertir. Nuestros Fondos son supervisados y regulados por la Comisión Nacional Bancaria y de Valores (CNBV).