

DESCRIPCIÓN DEL FONDO

Mayo, 2026



Fondo de deuda de mediano plazo con pago de ganancias de capital de manera periódica, de riesgo entre bajo y moderado y liquidez anual con posibilidad de venta anticipada.

ASPECTOS CLAVE DEL FONDO



- Fondo que tiene por objetivo la apreciación del capital por arriba de instrumentos de ahorro de corto plazo.
- A diferencia de otros fondos, paga flujos mensuales durante el periodo de inversión.
- Ideal para planificar y cubrir las necesidades financieras de corto plazo e incrementar el capital en el largo plazo.

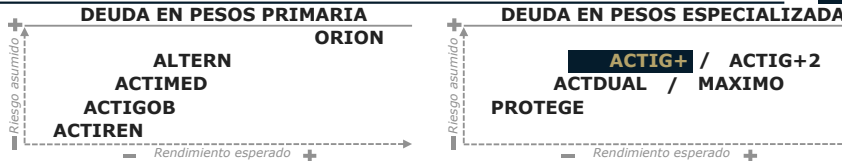
Mediano Plazo

INFORMACIÓN CLAVE

Serie	B	(6,667.8 mdp)
ID Vector	51_ACTIG+_B	
ISIN	MX51AC1200D0	
Horizonte	Mediano Plazo	
Calificación	AA/3 HR	
Inversionista	Física, Moral, Exenta	
Compras	Anual*	
Ventas	Anual	
Liquidación	48 hrs.	
Activo Neto (mdp)	6,913.08	

*Todos los días hábiles, en las fechas establecidas por el Consejo de Administración de la Sociedad Operadora.

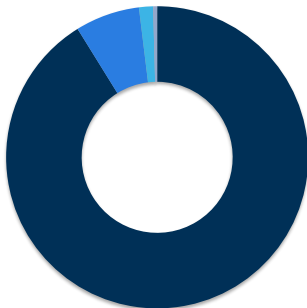
OFERTA ACTINVER



¿Cuál es el nivel actual de sensibilidad del fondo?

Bajo **Medio** Alto

CARTERA POR TIPO DE ACTIVO¹



Corporativo	91.16%
Gubernamental	6.90%
Liquidez	1.50%
Otros	0.43%
Total	100.00%

¹-"Otros" incluyen inversiones en renta variable, divisas, garantías y/o valor de mercado de posiciones en derivados.

²-"Liquidez" incluye reporto gubernamental a un día, chequera en MXN, MTM de derivados, chequera en USD y/o chequera en EUR.

EVOLUCIÓN DE UNA INVERSIÓN DE \$1,000.00 MXN²

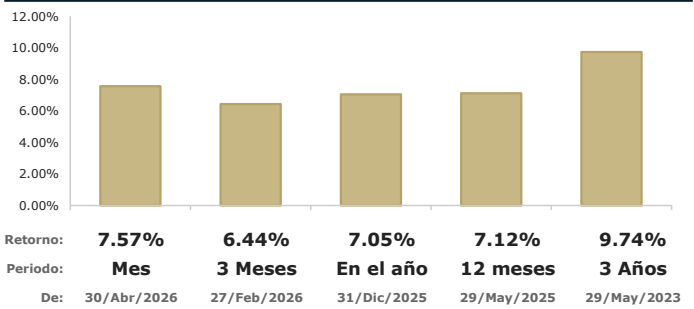


CARTERA POR DIVISA¹



EUR	0.00%
MXN	100.00%
UDI	0.00%
USD	0.00%
Total	100.00%

DESEMPEÑO DEL FONDO AL 29/MAY/2026; EN MXN, ANUALIZADO³



RENDIMIENTOS MENSUALES; EN MXN, ANUALIZADOS³

Serie B	Ene	Feb	Mar	Abr	May	Jun	Jul	Ago	Sep	Oct	Nov	Dic	ANO
2026	7.71%	8.37%	1.70%	9.95%	7.57%								7.05%
2025	14.97%	14.57%	11.60%	10.59%	8.01%	7.14%	7.68%	6.20%	9.13%	7.82%	6.72%	5.68%	9.11%
2024	10.33%	10.54%	9.58%	2.34%	12.35%	10.29%	13.10%	14.88%	18.68%	-0.85%	18.40%	8.97%	10.61%
2023	11.06%	3.84%	17.26%	12.22%	12.64%	10.89%	11.99%	8.64%	8.06%	11.09%	15.63%	12.40%	11.33%

- Banca electrónica (e-Actinver)
- Plataforma inversiones (Actinver Trade)
- Casa Bolsa / Banco Actinver

- Conocer tipo de fondo.
- Conocer las características del fondo revisando el Prospecto de Información o DICI.

1. Composición de cartera con información de mercado al cierre del 29/May/2026. Debido a que el redondeo de decimales implica una aproximación, los totales podrían no sumar 100%.

2. Representa el rendimiento acumulado de \$1,000 MXN (neto, supone reinversión de dividendos, cupones y/o ganancias de capital) calculado con precios de valuación al cierre del 29/May/2026. No incorpora pago de cupones.

3. Los rendimientos de los Fondos de Inversión en Instrumentos de Deuda se muestran anualizados, netos en MXN calculados con precios de valuación al 29/May/2026. No incorpora pago de cupones. El precio de los títulos del Fondo está sujeto a variaciones propias del tipo de activos presentes en la cartera de inversión.

El desempeño en el pasado puede no ser indicativo del desempeño que tendrá en el futuro. Los resultados pueden ser positivos o negativos.

Todos los Fondos de Actinver cuentan con prospecto de información, léalo antes de invertir. Nuestros Fondos son supervisados y regulados por la Comisión Nacional Bancaria y de Valores (CNBV).