

ACTIPLU

Deuda en Dólares

Actinver | Asset Management

DESCRIPCIÓN DEL FONDO

Mayo, 2026



Fondo de deuda de mediano plazo, con liquidez 48 hrs.
Invierte principalmente en valores de deuda denominados en dólares.

ASPECTOS CLAVE DEL FONDO



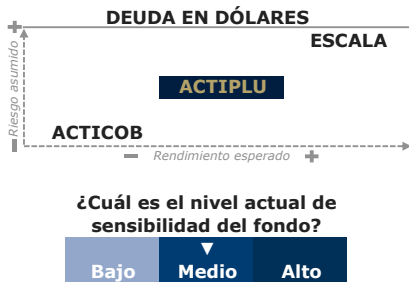
- Inversión en dólares de mediano plazo.
- Exposición a bonos corporativos de México denominados en dólares y de calidad crediticia.
- El fondo buscará la apreciación en dólares del capital en el mediano plazo.

Mediano Plazo Especializado en Dólares

INFORMACIÓN CLAVE

Serie	B	(1,411.5 mdp)
ID Vector	51_ACTIPLU_B	
ISIN	MX51AC0500J1	
Horizonte	Mediano Plazo	
Calificación	AAA/4 HR	
Inversionista	Física, Moral, Exenta	
Compras	Todos los días hábiles	
Ventas	Todos los días hábiles	
Liquidación	48 hrs.	
Activo Neto (mdp)	1,647.28	

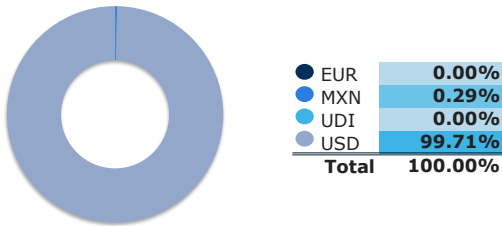
OFERTA ACTINVER




CARTERA: 10 POSICIONES PRINCIPALES¹

Identificador	Emisora	Sector	Peso
D5SP_TNOTB28_270731	US TREASURY N/B	Gobierno	27.06%
D4SP_TBILN70_260716	TREASURY BILL	Gobierno	15.60%
D5SP_TNOTE12_300815	US TREASURY N/B	Gobierno	10.88%
D5SP_TNOTS61_290531	US TREASURY N/B	Gobierno	9.19%
D2SP_SFCCA29_280513	SAGICOR FINANCIAL ...	Financiero	2.88%
D2SP_PENOA77_290912	INDUSTRIAS PENOLES...	Materiales	2.06%
D2SP_SILAA16_291125	SITIOS LATINOAMERI...	Comunicaciones	1.61%
D2SP_ORBIJ38_300513	ORBIA ADVANCE CORP...	Materiales	1.53%
D8SP_AMX1_1-25	AMERICA MOVIL SAB ...	Comunicaciones	1.53%
D2SP_BIMBB34_290115	BIMBO BAKERIES USA...	Cons. Básico	1.10%
Total			73.43%

CARTERA POR DIVISA¹

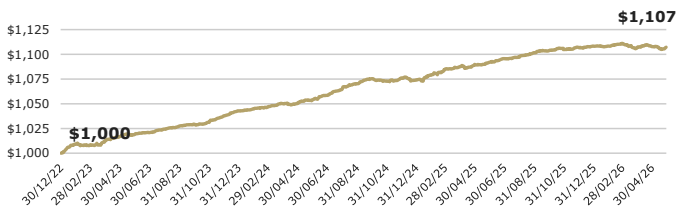


CARTERA POR TIPO DE ACTIVO¹

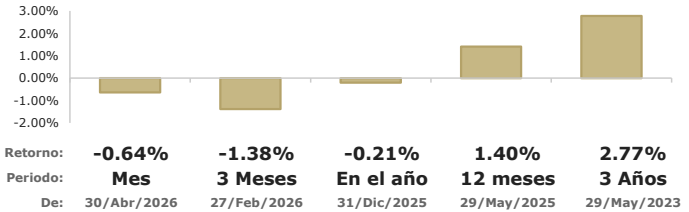


¹ "Otros" incluyen inversiones en renta variable, divisas, garantías y/o valor de mercado de posiciones en derivados.
² "Liquidez" incluye reporto gubernamental a un día, chequera en MXN, MTM de derivados, chequera en USD y/o chequera en EUR.

EVOLUCIÓN DE UNA INVERSIÓN DE \$1,000.00 USD²



DESEMPEÑO DEL FONDO AL 29/MAY/2026; EN USD, ANUALIZADO³



RENDIMIENTOS MENSUALES; EN USD, ANUALIZADOS³

Serie B	Ene	Feb	Mar	Abr	May	Jun	Jul	Ago	Sep	Oct	Nov	Dic	AÑO
2026	0.18%	3.38%	-4.29%	0.69%	-0.64%								-0.21%
2025	5.21%	7.47%	2.79%	2.55%	2.34%	4.22%	1.57%	4.79%	2.40%	1.17%	2.83%	0.93%	3.12%
2024	2.07%	2.54%	4.18%	-0.37%	4.25%	5.70%	6.98%	6.07%	5.81%	-2.98%	3.71%	-1.91%	2.96%
2023	11.27%	-0.73%	4.83%	5.00%	2.68%	2.04%	4.52%	3.29%	2.36%	2.10%	7.79%	5.77%	4.22%

Actinver

Asset Management

Acostúmbrate a ganar más®
Para mayor información, síguenos y sé parte de la Cultura Financiera Actinver
<https://www.actinver.com/fondos>
<https://www.actinver.com/actiplu>

Centro de Atención Telefónica (CAT) 55-1103-6699

Donde contratar:

- Banca electrónica (e-Actinver)
- Plataforma inversiones (Actinver Trade)
- Casa Bolsa / Banco Actinver

Recomendaciones antes de contratar:

- Conocer tipo de fondo.
- Conocer las características del fondo revisando el Prospecto de Información o DICI.

1. Composición de cartera con información de mercado al cierre del 29/May/2026. Debido a que el redondeo de decimales implica una aproximación, los totales podrían no sumar 100%.
2. Representa el rendimiento acumulado de \$1,000 USD (neto, supone reinversión de dividendos, cupones y/o ganancias de capital) calculado con precios de valuación al cierre del 29/May/2026.
3. Los rendimientos de los Fondos de Inversión en Instrumentos de Deuda se muestran anualizados, netos en USD calculados con precios de valuación al 29/May/2026. El precio de los títulos del Fondo está sujeto a variaciones propias del tipo de activos presentes en la cartera de inversión. El desempeño en el pasado puede no ser indicativo del desempeño que tendrá en el futuro. Los resultados pueden ser positivos o negativos. Todos los Fondos de Actinver cuentan con prospecto de información, léalo antes de invertir. Nuestros Fondos son supervisados y regulados por la Comisión Nacional Bancaria y de Valores (CNBV).