

IMPULSA

Multi-Activos

Actinver Asset Management

DESCRIPCIÓN DEL FONDO

Mayo, 2026



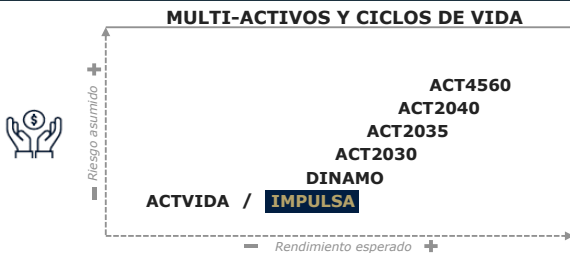
Fondo multiactivo que invierte en una mezcla diversificada en valores de deuda y renta variable, en diferentes mercados dado su régimen de inversión flexible, local e internacional.

ASPECTOS CLAVE DEL FONDO



1. Fondo multiactivo con volatilidad definida en un rango entre 1% a 3%.
2. El fondo cuenta con una cobertura personal y de patrimonio.
3. El fondo permite incrementar capital en el largo plazo, a la vez que brinda una protección personal y de patrimonio.

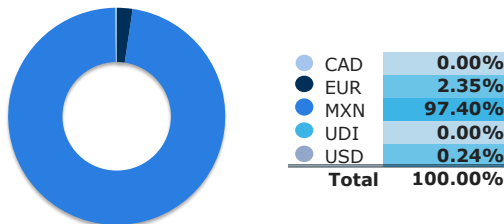
OFERTA ACTINVER



CARTERA: 10 POSICIONES PRINCIPALES¹

Identificador	Emisora	Tipo de Activo	Peso
51_ALTERN_FF	Fondo ALTERN SA de C...	Deuda: Multiactivo	30.52%
51_ORION_FF	Actinver - Actiplazo...	Deuda: Multiactivo	26.59%
52_ACTINTK_FF	Fondo Técnico Actinv...	Capitales: Nacional	12.45%
51_ACTIMED_FF	Actinver - Actimed S...	Deuda: Multiactivo	7.78%
51_ACTICOB_FF	Actinver - Acticober...	Deuda: Multiactivo	4.48%
52_MAYA_FF	Fondo Maya SA de CV ...	Capitales: Nacional	4.00%
56SP_EIALRFI_LX	EDM INTERNATIONAL - ...	Deuda: Corporativo	2.35%
52_ACTI500_FF	Fondo Prudential Int...	Capitales: Internacional	1.94%
1_ACTINVR_B	Corp Actinver SAB de...	Capitales: Nacional	1.78%
52_ACTICRE_FF	Actinver - Acticrece...	Capitales: Nacional	1.61%
Total			93.49%

CARTERA POR DIVISA¹

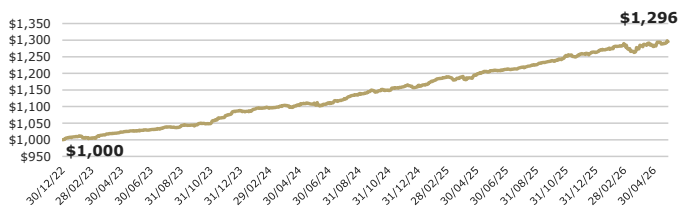


CARTERA POR TIPO DE ACTIVO¹

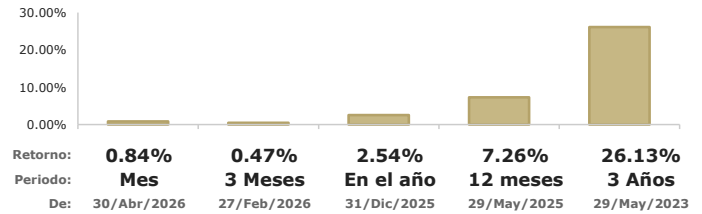


¹ "Otros" incluyen inversiones en renta variable, divisas, garantías y/o valor de mercado de posiciones en derivados. ² "Liquidez" incluye reporte gubernamental a un día, chequera en MXN, M/M de derivados, chequera en USD y/o chequera en EUR.

EVOLUCIÓN DE UNA INVERSIÓN DE \$1,000.00 MXN²



DESEMPEÑO DEL FONDO AL 29/MAY/2026; EN MXN, EFECTIVO³



RENDIMIENTOS MENSUALES; EN MXN, EFECTIVOS³

Serie B	Ene	Feb	Mar	Abr	May	Jun	Jul	Ago	Sep	Oct	Nov	Dic	AÑO
2026	0.73%	1.33%	-0.81%	0.45%	0.84%								2.54%
2025	1.17%	0.95%	0.00%	0.68%	0.94%	0.31%	0.50%	0.63%	0.98%	1.30%	0.34%	0.43%	8.54%
2024	0.37%	0.31%	0.66%	0.03%	0.62%	0.05%	1.09%	1.15%	1.10%	-0.02%	0.97%	0.41%	6.94%
2023	1.02%	-0.59%	1.31%	0.59%	0.26%	0.44%	0.78%	0.31%	0.23%	0.45%	2.25%	1.47%	8.84%

Actinver

Asset Management

Acostúmbrate a ganar más®
Para mayor información, síguenos y sé parte de la Cultura Financiera Actinver
<https://www.actinver.com/fondos>
<https://www.actinver.com/impulsa>

Centro de Atención Telefónica (CAT) 55-1103-6699

Donde contratar:

- Banca electrónica (e-Actinver)
- Plataforma inversiones (Actinver Trade)
- Casa Bolsa / Banco Actinver

Recomendaciones antes de contratar:

- Conocer tipo de fondo.
- Conocer las características del fondo revisando el Prospecto de Información o DICÍ.

¹ Composición de cartera con información de mercado al cierre del 29/May/2026. Debido a que el redondeo de decimales implica una aproximación, los totales podrían no sumar 100%.

² Representa el rendimiento acumulado de \$1,000 29/May/2026.

³ Los rendimientos de los Fondos de Inversión en Instrumentos de Renta Variable se muestran efectivos, netos en MXN calculados con precios de valuación al 29/May/2026. El precio de los títulos del Fondo está sujeto a variaciones propias del tipo de activos presentes en la cartera de inversión.

El desempeño en el pasado puede no ser indicativo del desempeño que tendrá en el futuro. Los resultados pueden ser positivos o negativos.

Todos los Fondos de Actinver cuentan con prospecto de información, léalo antes de invertir. Nuestros Fondos son supervisados y regulados por la Comisión Nacional Bancaria y de Valores (CNBV).