

DESCRIPCIÓN DEL FONDO

Mayo, 2026



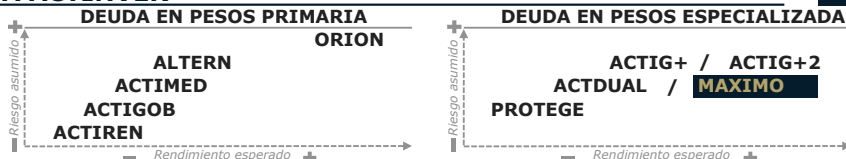
Fondo de deuda de mediano plazo, de riesgo entre bajo y moderado. Invierte principalmente en valores de deuda corporativos en moneda nacional.

ASPECTOS CLAVE DEL FONDO



- Fondo que participa en tasas locales y la depreciación del tipo de cambio peso/dólar.
- El fondo aprovecha la volatilidad en el tipo de cambio utilizando opciones cambiarias para generar un rendimiento adicional sobre las tasas en pesos, en el largo plazo.
- Ideal para participar en las tendencias del mercado cambiario, buscando proteger el capital invertido, que a diferencia de fondos de cobertura tradicionales pueden presentar minusvalías por los movimientos en el tipo de cambio.

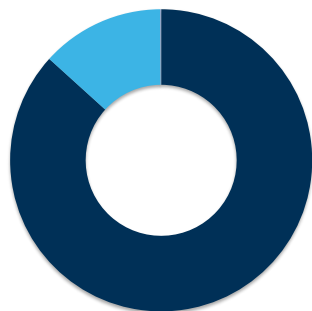
OFERTA ACTINVER



¿Cuál es el nivel actual de sensibilidad del fondo?

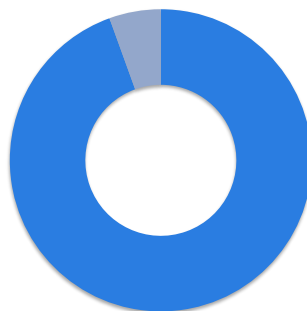


CARTERA POR TIPO DE ACTIVO¹



Corporativo	86.92%
Gubernamental	0.00%
Liquidez	13.20%
Otros	-0.12%
Total	100.00%

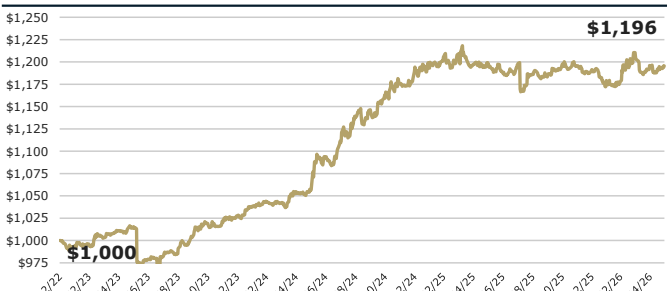
CARTERA POR DIVISA¹



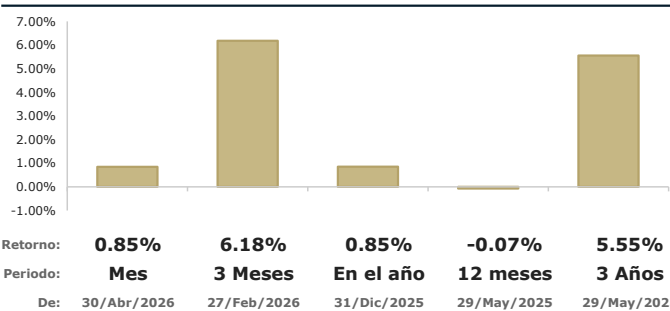
EUR	0.00%
MXN	94.47%
UDI	0.00%
USD	5.53%
Total	100.00%

¹-"Otros" incluyen inversiones en renta variable, divisas, garantías y/o valor de mercado de posiciones en derivados.
²-"Liquidez" incluye reporto gubernamental a un día, chequera en MXN, MTM de derivados, chequera en USD y/o chequera en EUR.

EVOLUCIÓN DE UNA INVERSIÓN DE \$1,000.00 MXN²



DESEMPEÑO DEL FONDO AL 29/MAY/2026; EN MXN, ANUALIZADO³



RENDIMIENTOS MENSUALES; EN MXN, ANUALIZADOS³

Serie B	Ene	Feb	Mar	Abr	May	Jun	Jul	Ago	Sep	Oct	Nov	Dic	ANO
2026	-10.87%	-1.84%	31.16%	-8.46%	0.85%								0.85%
2025	5.12%	6.57%	3.95%	-10.89%	1.90%	-11.00%	9.43%	-10.12%	-3.05%	14.16%	-2.84%	-3.36%	-0.23%
2024	13.09%	6.35%	-1.88%	15.83%	2.30%	53.04%	20.09%	32.01%	9.90%	14.88%	16.75%	20.32%	15.95%
2023	-6.04%	1.22%	8.44%	9.87%	5.71%	-33.58%	3.91%	10.65%	16.24%	19.93%	3.47%	5.99%	2.69%

- Banca electrónica (e-Actinver)
- Plataforma inversiones (Actinver Trade)
- Casa Bolsa / Banco Actinver

- Conocer tipo de fondo.
- Conocer las características del fondo revisando el Prospecto de Información o DICI.

1. Composición de cartera con información de mercado al cierre del 29/May/2026. Debido a que el redondeo de decimales implica una aproximación, los totales podrían no sumar 100%.
 2. Representa el rendimiento acumulado de \$1,000 MXN (neto, supone reinversión de dividendos, cupones y/o ganancias de capital) calculado con precios de valuación al cierre del 29/May/2026.
 3. Los rendimientos de los Fondos de Inversión en Instrumentos de Deuda se muestran anualizados, netos en MXN calculados con precios de valuación al 29/May/2026. El precio de los títulos del Fondo está sujeto a variaciones propias del tipo de activos presentes en la cartera de inversión. El desempeño en el pasado puede no ser indicativo del desempeño que tendrá en el futuro. Los resultados pueden ser positivos o negativos. Todos los Fondos de Actinver cuentan con prospecto de información, léalo antes de invertir. Nuestros Fondos son supervisados y regulados por la Comisión Nacional Bancaria y de Valores (CNBV).