

DESCRIPCIÓN DEL FONDO

Mayo, 2026



Fondo de renta variable local que se enfoca en un portafolio de mejores ideas fundamentales del mercado mexicano.

ASPECTOS CLAVE DEL FONDO



- Fondo de manejo activo especializado en el mercado mexicano de capitales.
- Selección de empresas con mejores perspectivas con base en análisis fundamental.
- México en la región de Latinoamérica ha sido el mercado de mejor desempeño en los últimos diez años.

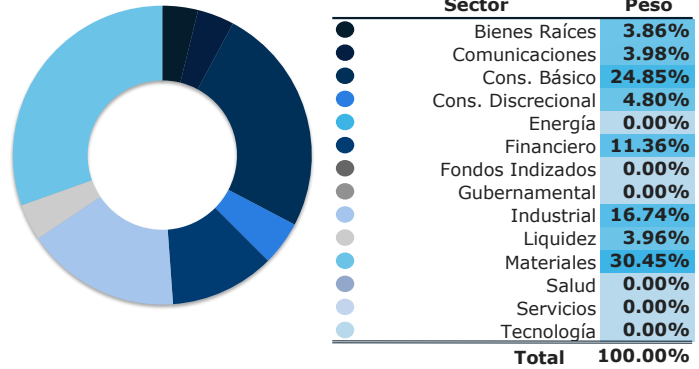
OFERTA ACTINVER

RENDA VARIABLE LOCAL				RENDA VARIABLE GLOBAL								
MÉXICO		NEARSHORING	GLOBAL	TEMÁTICA								
ACTIVAR	ACTICRE	MAYA	ACTIED	ACTI500	ACTIRVT	JPMRVUS	ESFERA	OPORT1	TEMATIK	ACTIAI	ROBOTIK	SALUD
		Gestión activa										

CARTERA: 10 POSICIONES PRINCIPALES¹

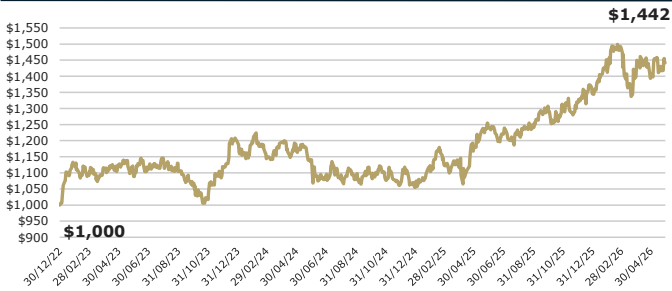
Identificador	Emisora	Sector	Peso
1_GMEXICO_B	Grupo Mexico SAB de CV	Materiales	13.47%
1_CEMEX_CPO	Cemex SAB de CV	Materiales	8.91%
1_GFNORTE_O	Grupo Financiero Banort...	Financieros	8.22%
1_FEMSA_UBD	Fomento Economico Mexic...	Cons. Básicos	7.45%
1_GAP_B	Grupo Aeroportuario del...	Industria	5.07%
1_AC_*	Arca Continental SAB de...	Cons. Básicos	4.78%
1_AMX_B	America Movil SAB de CV	Comunicación	3.98%
1_GCC_*	GCC SAB de CV	Materiales	3.97%
1_VESTA_*	Corp Inmobiliaria Vesta...	Bienes Raíces	3.86%
1_ALSEA_*	Alsea SAB de CV	Cons. Discretos	3.80%
Total			63.51%

CARTERA POR SECTOR¹

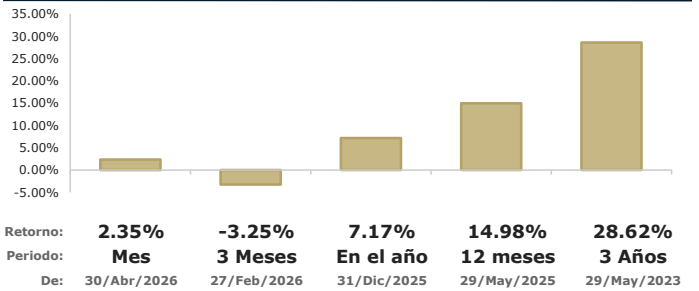


¹"Liquidez" incluye reporto gubernamental a un día, chequera en MXN, MtM de derivados, chequera en USD y/o chequera en EUR.

EVOLUCIÓN DE UNA INVERSIÓN DE \$1,000.00 MXN²



DESEMPEÑO DEL FONDO AL 29/MAY/2026; EN MXN, EFECTIVO³



RENDIMIENTOS MENSUALES; EN MXN, EFECTIVOS³

Serie B	Ene	Feb	Mar	Abr	May	Jun	Jul	Ago	Sep	Oct	Nov	Dic	AÑO
2026	5.00%	5.50%	-4.04%	-1.49%	2.35%								7.17%
2025	3.19%	1.77%	-0.67%	5.67%	5.21%	-1.66%	0.46%	1.09%	5.49%	-0.57%	1.54%	1.94%	25.75%
2024	-0.49%	-3.89%	3.94%	-2.06%	-2.30%	-4.80%	0.73%	-0.70%	1.02%	-1.81%	-1.42%	0.71%	-10.82%
2023	12.21%	-2.60%	1.76%	0.99%	-3.04%	1.94%	3.21%	-3.66%	-3.93%	-4.06%	10.02%	7.17%	19.95%