

# PROTEGE

Deuda en Pesos Especializada

Actinver Asset Management

## DESCRIPCIÓN DEL FONDO

Mayo, 2026

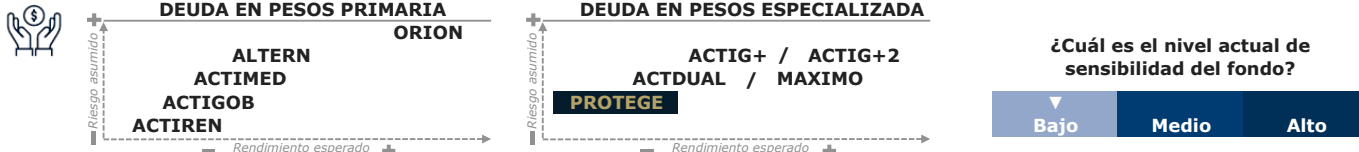
Invierte en deuda gubernamental americana de corto plazo con cobertura cambiaria, buscando capitalizar las oportunidades de mercado.

## ASPECTOS CLAVE DEL FONDO

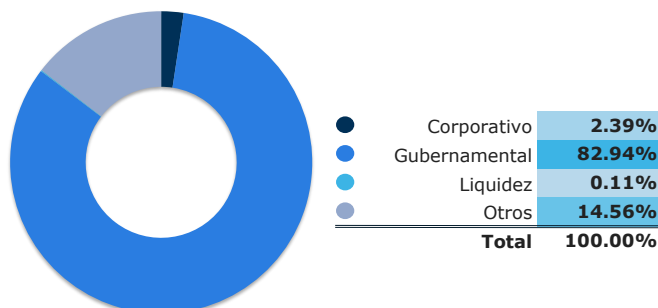


- Estrategia eficiente al invertir en ETFs UCITS de acumulación, que reinvierten intereses y con un régimen fiscal del 10% sobre la ganancia de capital, al momento de la venta, al ser un fondo de renta variable.
- Potencial de rendimientos atractivos frente a las tasas de la deuda mexicana, al beneficiarse del diferencial de tasas (carry).
- Neutraliza, a través de la cobertura cambiaria, la exposición al tipo de cambio.

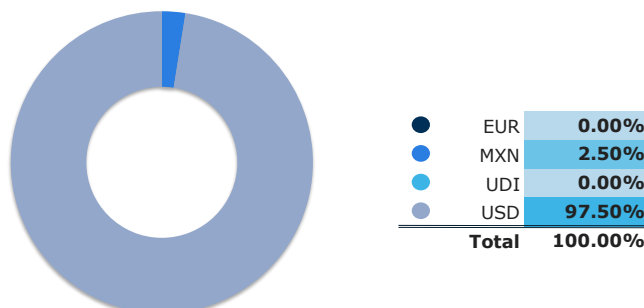
## OFERTA ACTINVER



## CARTERA POR TIPO DE ACTIVO<sup>1</sup>

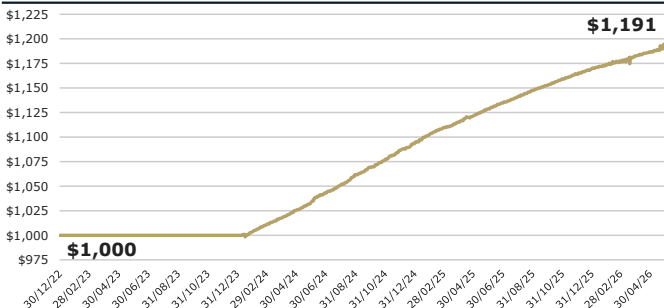


## CARTERA POR DIVISA<sup>1</sup>

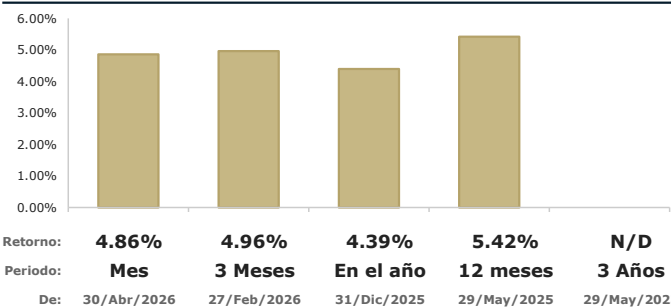


<sup>1</sup>-"Otros" incluyen inversiones en renta variable, divisas, garantías y/o valor de mercado de posiciones en derivados.  
<sup>2</sup>-"Liquidez" incluye reporto gubernamental a un día, chequera en MXN, MTM de derivados, chequera en USD y/o chequera en EUR.

## EVOLUCIÓN DE UNA INVERSIÓN DE \$1,000.00 MXN<sup>2</sup>



## DESEMPEÑO DEL FONDO AL 29/MAY/2026; EN MXN, ANUALIZADO<sup>3</sup>



## RENDIMIENTOS MENSUALES; EN MXN, ANUALIZADOS<sup>3</sup>

Serie B-1	Ene	Feb	Mar	Abr	May	Jun	Jul	Ago	Sep	Oct	Nov	Dic	ANO
2026	3.38%	3.70%	6.33%	3.82%	4.86%								4.39%
2025	8.99%	8.18%	6.12%	6.71%	7.83%	6.84%	6.89%	6.47%	5.61%	6.23%	5.93%	5.42%	6.77%
2024	6.00%	9.31%	7.44%	10.05%	9.24%	12.32%	9.49%	11.68%	9.18%	8.83%	10.87%	8.91%	9.56%
2023													

Min. 12M: 3.38%(Ene-2026); Max. 12M: 6.89%(Jul-2025)

Actinver

Asset Management

Acostúmbrate a ganar más®  
 Para mayor información, síguenos y sé parte de la Cultura Financiera Actinver  
<https://www.actinver.com/fondos>  
<https://www.actinver.com/protege>

### Centro de Atención Telefónica (CAT) 55-1103-6699

Donde contratar:

- Banca electrónica (e-Actinver)
- Plataforma inversiones (Actinver Trade)
- Casa Bolsa / Banco Actinver

Recomendaciones antes de contratar:

- Conocer tipo de fondo.
- Conocer las características del fondo revisando el Prospecto de Información o DICI.

1. Composición de cartera con información de mercado al cierre del 29/May/2026. Debido a que el redondeo de decimales implica una aproximación, los totales podrían no sumar 100%.

2. Representa el rendimiento acumulado de \$1,000 MXN (neto, supone reinversión de dividendos, cupones y/o ganancias de capital) calculado con precios de valuación al cierre del 29/May/2026.

3. Los rendimientos de los Fondos de Inversión en Instrumentos de Deuda se muestran anualizados, netos en MXN calculados con precios de valuación al 29/May/2026. El precio de los títulos del Fondo está sujeto a variaciones propias del tipo de activos presentes en la cartera de inversión.

El desempeño en el pasado puede no ser indicativo del desempeño que tendrá en el futuro. Los resultados pueden ser positivos o negativos.

Todos los Fondos de Actinver cuentan con prospecto de información, léalo antes de invertir. Nuestros Fondos son supervisados y regulados por la Comisión Nacional Bancaria y de Valores (CNBV).