

# ROBOTIK

Renta Variable  
Temática

Actinver | Asset Management

## DESCRIPCIÓN DEL FONDO

Mayo, 2026



Fondo de renta variable global que tiene como pilares de inversión la automatización industrial, cuidado de la salud, automóviles autónomos y los habilitadores de la tecnología y la inteligencia artificial. En alianza con BNP Paribas.

## ASPECTOS CLAVE DEL FONDO



- Fondo con gestión activa en renta variable global en alianza con BNP Paribas.
- Enfoque en empresas dedicadas a la automatización: industrial, automóviles autónomos, cuidado de la salud y habilitadores de tecnología.
- Composición de la cartera de aproximadamente 40-60 empresas con base en una fuerte convicción de rendimiento, impacto temático, operatividad y riesgo.

Discrecional

### INFORMACIÓN CLAVE

Serie	B	(803.3 mdp)
ID Vector	52_ROBOTIK_B	
ISIN	MX52RO060098	
Horizonte	Largo Plazo	
Calificación	N/A	
Inversionista	Física, Moral, Exenta	
Compras	Todos los días hábiles	
Ventas	Todos los días hábiles	
Liquidación	24 hrs.	
Activo Neto (mdp)	896.30	

## OFERTA ACTINVER



### RENTA VARIABLE LOCAL

#### MÉXICO

ACTIVR ACTICRE MAYA  
Gestión activa

#### NEARSHORING

ACTIED

### RENTA VARIABLE GLOBAL

#### GLOBAL

ACTI500 ACTIRVT JPMRVUS ESFERA OPORT1

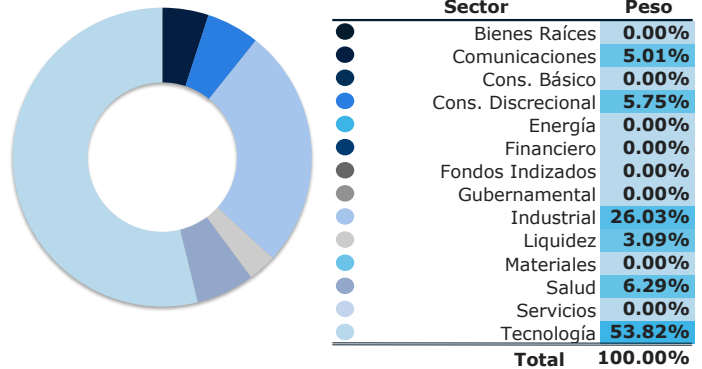
#### TEMÁTICA

TEMATIK ACTIAI **ROBOTIK** SALUD

## CARTERA: 10 POSICIONES PRINCIPALES<sup>1</sup>

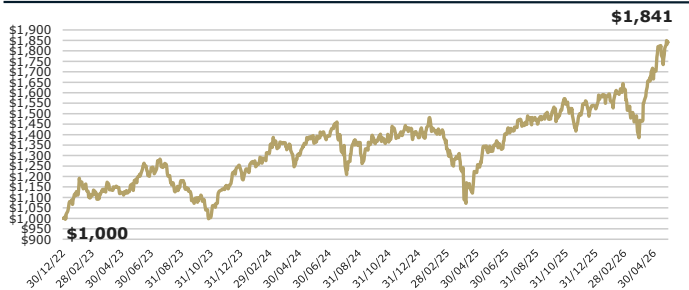
Identificador	Emisora	Sector	Peso
1ASP_NVDA_*	NVIDIA Corp	Tecnologí...	6.88%
1ASP_TSM_N	TSMC	Tecnologí...	4.11%
1ASP_AMD_*	Advanced Micro Devices ...	Tecnologí...	3.95%
1ASP_MITS_N	Mitsubishi Electric Cor...	Industria...	3.91%
1ASP_FANU_N	FANUC Corp	Industria...	3.91%
1ASP_AMZN_*	Amazon.com Inc	Cons. Dis...	3.88%
1ASP_IFX_N	Infineon Technologies A...	Tecnologí...	3.68%
1ASP_AVGO_*	Broadcom Inc	Tecnologí...	3.38%
1ASP_TER_*	Teradyne Inc	Tecnologí...	3.38%
1ASP_DAIF_N	Daifuku Co Ltd	Industria...	3.25%
<b>Total</b>			<b>40.33%</b>

## CARTERA POR SECTOR<sup>1</sup>

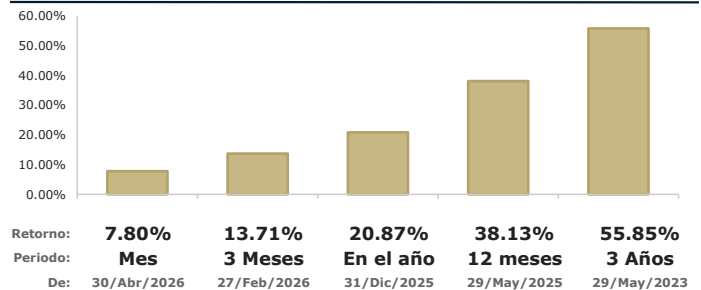


\*"Liquidez" incluye reporto gubernamental a un día, chequera en MXN, MtM de derivados, chequera en USD y/o chequera en EUR.

## EVOLUCIÓN DE UNA INVERSIÓN DE \$1,000.00 USD<sup>2</sup>



## DESEMPEÑO DEL FONDO AL 29/MAY/2026; EN USD, EFECTIVO<sup>3</sup>



## RENDIMIENTOS MENSUALES; EN USD, EFECTIVOS<sup>3</sup>

Serie B	Ene	Feb	Mar	Abr	May	Jun	Jul	Ago	Sep	Oct	Nov	Dic	AÑO
2026	2.47%	3.74%	-11.78%	19.58%	7.80%								20.87%
2025	3.04%	-6.59%	-8.31%	-0.30%	8.28%	6.54%	3.76%	0.76%	1.25%	3.94%	-3.07%	1.59%	9.97%
2024	0.01%	6.39%	2.71%	-4.54%	4.60%	2.62%	-3.36%	1.08%	1.35%	-1.23%	3.21%	-1.64%	11.16%
2023	12.52%	-1.30%	5.62%	-4.14%	4.03%	6.21%	1.24%	-6.32%	-6.98%	-7.93%	13.62%	8.68%	24.60%

Actinver

Asset Management

Acostúmbrate a ganar más®  
Para mayor información, síguenos y sé parte de la Cultura Financiera Actinver  
<https://www.actinver.com/fondos>  
<https://www.actinver.com/robotik>

### Centro de Atención Telefónica (CAT) 55-1103-6699

Donde contratar:

- Banca electrónica (e-Actinver)
- Plataforma inversiones (Actinver Trade)
- Casa Bolsa / Banco Actinver

Recomendaciones antes de contratar:

- Conocer tipo de fondo.
- Conocer las características del fondo revisando el Prospecto de Información o DICI.

1. Composición de cartera con información de mercado al cierre del 29/May/2026. Debido a que el redondeo de decimales implica una aproximación, los totales podrían no sumar 100%.  
2. Representa el rendimiento acumulado de \$1,000 USD (neto, supone reinversión de dividendos, cupones y/o ganancias de capital) calculado con precios de valuación al cierre del 29/May/2026.  
3. Los rendimientos de los Fondos de Inversión en Instrumentos de Renta Variable se muestran efectivos, netos en USD calculados con precios de valuación al 29/May/2026. El precio de los títulos del Fondo está sujeto a variaciones propias del tipo de activos presentes en la cartera de inversión.  
El desempeño en el pasado puede no ser indicativo del desempeño que tendrá en el futuro. Los resultados pueden ser positivos o negativos.  
Todos los Fondos de Actinver cuentan con prospecto de información, léalo antes de invertir. Nuestros Fondos son supervisados y regulados por la Comisión Nacional Bancaria y de Valores (CNBV).