

# ACTVIDA

Multi-Activos

Actinver Asset Management

## DESCRIPCIÓN DEL FONDO

Mayo, 2026



Fondo multiactivo que invierte en una mezcla diversificada de valores de deuda y renta variable, en diferentes mercados dado su régimen de inversión flexible, local e internacional.

## ASPECTOS CLAVE DEL FONDO



1. Fondo multiactivo con volatilidad definida en un rango entre 1% a 3%.
2. El fondo cuenta con una cobertura de seguro de vida.
3. El fondo permite incrementar el capital en el largo plazo, a la vez que brinda una protección personal.

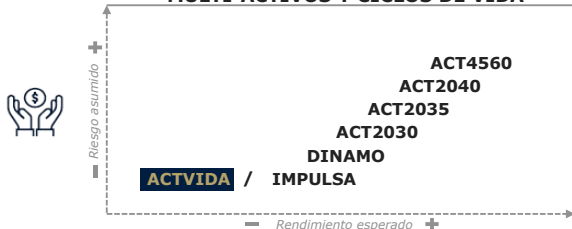
Discrecional

### INFORMACIÓN CLAVE

Serie	B	(1,542.8 mdp)
ID Vector	52_ACTVIDA_B	
ISIN	MX52AC1I00A5	
Horizonte	Largo Plazo	
Calificación	N/A	
Inversionista	Física, Moral, Exenta	
Compras	Todos los días hábiles	
Ventas	Todos los días hábiles	
Liquidación	24 hrs.	
Activo Neto (mdp)	1,549.35	

## OFERTA ACTINVER

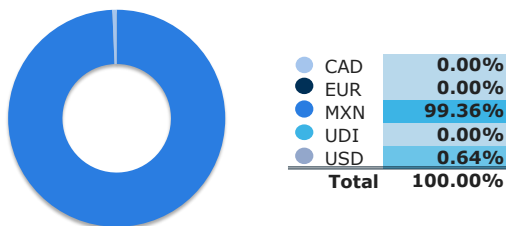
### MULTI-ACTIVOS Y CICLOS DE VIDA



## CARTERA: 10 POSICIONES PRINCIPALES<sup>1</sup>

Identificador	Emisora	Tipo de Activo	Peso
51_ALTERN_FF	Fondo ALTERN SA de C...	Deuda: Multiactivo	32.43%
51_ORION_FF	Actinver - Actiplazo...	Deuda: Multiactivo	26.93%
51_ACTIMED_FF	Actinver - Actimed S...	Deuda: Multiactivo	10.44%
52_MAYA_FF	Fondo Maya SA de CV ...	Capitales: Nacional	7.36%
51_ACTICOB_FF	Actinver - Acticober...	Deuda: Multiactivo	5.18%
52_ACTINTK_FF	Fondo Técnico Actinv...	Capitales: Nacional	4.31%
1_SPORT_S	Grupo Sports World S...	Capitales: Nacional	3.62%
CF_PLIFE_26	Parkway Life Real Es...	Capitales: Fibras	2.32%
52_ACTICRE_FF	Actinver - Acticre...	Capitales: Nacional	2.23%
1_ACTINVR_B	Corp Actinver SAB de...	Capitales: Nacional	1.74%
<b>Total</b>			<b>96.57%</b>

## CARTERA POR DIVISA<sup>1</sup>

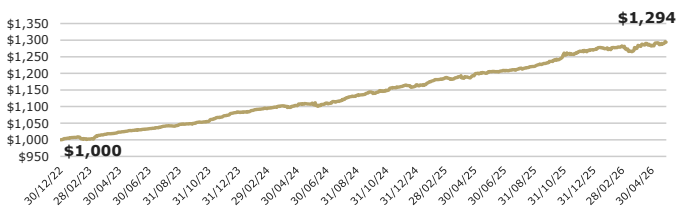


## CARTERA POR TIPO DE ACTIVO<sup>1</sup>

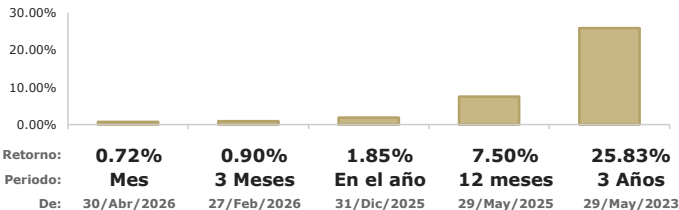


<sup>1</sup> "Otros" incluyen inversiones en renta variable, divisas, garantías y/o valor de mercado de posiciones en derivados. <sup>2</sup> "Liquidez" incluye reporto gubernamental a un día, chequera en MXN, Mm de derivados, chequera en USD y/o chequera en EUR.

## EVOLUCIÓN DE UNA INVERSIÓN DE \$1,000.00 MXN<sup>2</sup>



## DESEMPEÑO DEL FONDO AL 29/MAY/2026; EN MXN, EFECTIVO<sup>3</sup>



## RENDIMIENTOS MENSUALES; EN MXN, EFECTIVOS<sup>3</sup>

Serie B	Ene	Feb	Mar	Abr	May	Jun	Jul	Ago	Sep	Oct	Nov	Dic	AÑO
2026	0.05%	0.90%	-0.28%	0.46%	0.72%	0.28%	0.47%	0.51%	1.10%	2.19%	0.25%	0.50%	1.85%
2025	0.94%	0.86%	0.29%	0.59%	0.70%	0.28%	0.47%	0.51%	1.10%	2.19%	0.25%	0.50%	9.02%
2024	0.45%	0.53%	0.67%	0.04%	0.75%	-0.03%	0.88%	1.15%	0.93%	0.43%	1.01%	0.48%	7.53%
2023	0.75%	-0.52%	1.44%	0.64%	0.53%	0.47%	0.73%	0.41%	0.38%	0.61%	1.45%	1.21%	8.40%

Actinver

Asset Management

Acostúmbrate a ganar más®  
Para mayor información, síguenos y sé parte de la Cultura Financiera Actinver  
<https://www.actinver.com/fondos>  
<https://www.actinver.com/actvida>

### Centro de Atención Telefónica (CAT) 55-1103-6699

Donde contratar:

- Banca electrónica (e-Actinver)
- Plataforma inversiones (Actinver Trade)
- Casa Bolsa / Banco Actinver

Recomendaciones antes de contratar:

- Conocer tipo de fondo.
- Conocer las características del fondo revisando el Prospecto de Información o DICÍ.

<sup>1</sup> Composición de cartera con información de mercado al cierre del 29/May/2026. Debido a que el redondeo de decimales implica una aproximación, los totales podrían no sumar 100%.

<sup>2</sup> Representa el rendimiento acumulado de \$1,000 29/May/2026.

<sup>3</sup> Los rendimientos de los Fondos de Inversión en Instrumentos de Renta Variable se muestran efectivos, netos en MXN calculados con precios de valuación al 29/May/2026.

El desempeño en el pasado puede no ser indicativo del desempeño que tendrá en el futuro. Los resultados pueden ser positivos o negativos.

Todos los Fondos de Actinver cuentan con prospecto de información, léalo antes de invertir. Nuestros Fondos son supervisados y regulados por la Comisión Nacional Bancaria y de Valores (CNBV).